

**Статистико-аналитический отчет**  
**о результатах государственной итоговой аттестации**  
**по образовательным программам среднего общего образования**  
**в 2022 году**  
**в ГБОУ СОШ №22 г.о. Чапаевск**  
*(наименование ОО)*

# Статистико-аналитический отчет

о результатах государственной итоговой аттестации в 2022 году

в ГБОУ СОШ №22 г.о. Чапаевск

(наименование ОО)

## Перечень условных обозначений, сокращений и терминов

АТЕ	Административно-территориальная единица
ВПЛ	Выпускники прошлых лет
ВТГ	Выпускники текущего года
ГВЭ-11	Государственный выпускной экзамен по образовательным программам среднего общего образования
ГВЭ-аттестат	Государственный выпускной экзамен по образовательным программам среднего общего образования, проводимый для выпускников 11 классов, не планирующих в 2021 году поступать в вуз.
ГИА-11	Государственная итоговая аттестация по образовательным программам среднего общего образования
ЕГЭ	Единый государственный экзамен
КИМ	Контрольные измерительные материалы
ОИВ	Органы исполнительной власти субъектов Российской Федерации, осуществляющие государственное управление в сфере образования
ОО	Образовательная организация, осуществляющая образовательную деятельность по имеющей государственную аккредитацию образовательной программе
РИС	Региональная информационная система обеспечения проведения государственной итоговой аттестации обучающихся, освоивших основные образовательные программы основного общего и среднего общего образования
УМК	Учебник из Федерального перечня допущенных к использованию при реализации имеющих государственную аккредитацию образовательных программ основного общего и среднего общего образования
Участник ЕГЭ / участник экзамена / участник	Обучающиеся, допущенные в установленном порядке к ГИА в форме ЕГЭ, выпускники прошлых лет, допущенные в установленном порядке к сдаче ЕГЭ
Участники ЕГЭ с ОВЗ	Участники ЕГЭ с ограниченными возможностями здоровья

# Глава 1

## Основные количественные характеристики<sup>1</sup> экзаменационной кампании ГИА-11 в 2022 году

### 1. Количество участников экзаменационной кампании ЕГЭ в 2022 году

Таблица 1-1

№ п/п	Наименование учебного предмета	Количество ВТГ	Количество участников ЕГЭ	Количество участников ГВЭ-11 (традиционные категории участников)
1.	Русский язык	21	21	0
2.	Математика (профильный уровень)	12	12	0
3.	Математика (базовый уровень)	9	9	0
4.	Физика	8	8	0
5.	Химия	4	4	0
6.	Информатика и ИКТ			
7.	Биология	3	3	0
8.	История	2	2	0
9.	География			
10.	Английский язык	3	3	0
11.	Немецкий язык			
12.	Французский язык			
13.	Обществознание	9	9	0
14.	Испанский язык			
15.	Литература	1	1	0
16.	Китайский язык			

### 2. Интегральные показатели качества подготовки выпускников

(анализируется доля выпускников текущего года, набравших соответствующее количество тестовых баллов, суммарно полученных на ЕГЭ по трём предметам с наиболее высокими результатами)

Таблица 1-2

ВТГ, получившие суммарно по трём предметам соответствующее количество тестовых баллов									
до 160		от 161 до 220		от 221 до 250		от 251 до 300		Свыше 300	
чел.	% <sup>2</sup>	чел.	%	чел.	%	чел.	%	чел.	%
3	14,4%	10	47,8%	5	23,4%	2	9,6%	1	4,8%

### 3. Выбор выпускниками экзаменов по профильным предметам:

<sup>1</sup> При заполнении разделов Главы 1 рекомендуется рассматривать полный массив данных о результатах ЕГЭ, включающий и действительные, и аннулированные результаты.

<sup>2</sup> от количества ВТГ данной ОО

Общее кол-во выпускников	Кол-во классов	Кол-во реализуемых профилей	Название профиля	Профильные предметы	%выпускников, сдававших ЕГЭ по профильным предметам
21	1	4	Социально-экономический	Математика	100%
				Экономика	100%
				Право	100%
				История	100%
			Естественно-научный	Математика	100%
				Химия	100%
				Биология	100%
			Гуманитарный (педагогический класс)	Иностранный язык	100%
				Экономика	100%
				Право	100%
			Универсальный	Математика	100%
				Физика	100%
				Иностранный язык	100%
				Экономика	100%
				Право	100%
				Биология	100%
				Химия	100%

## Глава 2 . Методический анализ результатов ЕГЭ

по РУССКОМУ ЯЗЫКУ  
(учебный предмет)

### РАЗДЕЛ 1. ХАРАКТЕРИСТИКА УЧАСТНИКОВ ЕГЭ ПО УЧЕБНОМУ ПРЕДМЕТУ

#### 1.1. Количество участников ЕГЭ по учебному предмету (за 3 года)

Таблица 2-1

2020		2021		2022	
чел.	% от общего числа участников	чел.	% от общего числа участников	чел.	% от общего числа участников
25	100%	24	100%	21	100%

#### 1.2. Процентное соотношение юношей и девушек, участвующих в ЕГЭ

Таблица 2-2

Пол	2020		2021		2022	
	чел.	% от общего числа участников	чел.	% от общего числа участников	чел.	% от общего числа участников
Женский	13	52%	13	54,2%	10	47,8
Мужской	12	48%	11	45,8%	11	52,2

#### 1.3. Количество участников ЕГЭ по категориям

Таблица 2-3

<b>Всего участников ЕГЭ по предмету</b>	21
Из них:	21
– выпускников текущего года, обучающихся по программам СОО	
– выпускников текущего года, обучающихся по программам СПО	0
– участников с ограниченными возможностями здоровья	0

#### 1.4. Основные УМК по предмету из федерального перечня Минпросвещения России, которые использовались в ОО в 2021-2022 учебном году.

Таблица 2-4

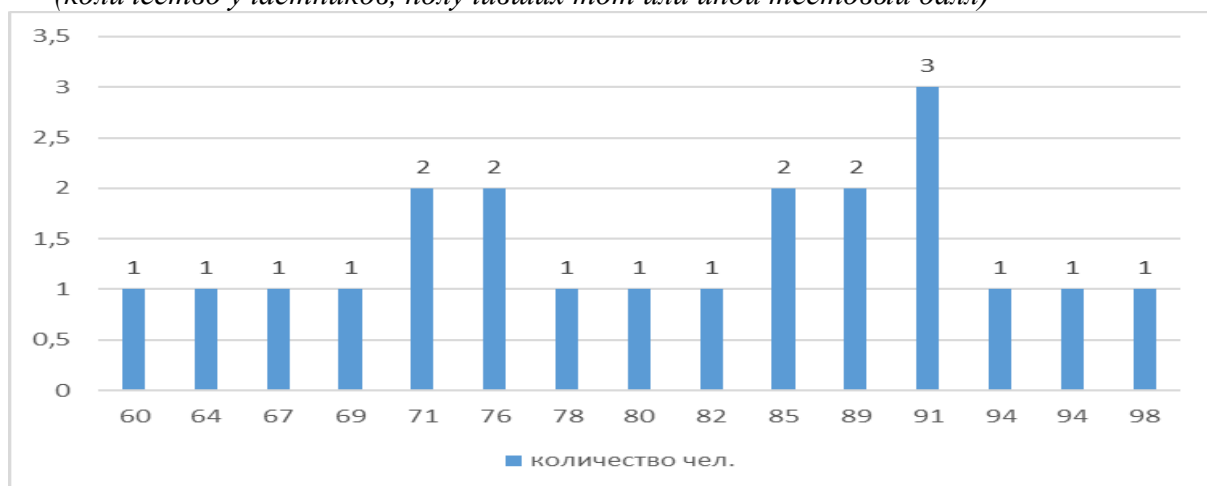
№ п/п	Название УМК из федерального перечня
1	Гольцова Н.Г., Шамшин И.В., Мищерина М.А. , Русский язык (базовый уровень), "Русское слово" 2018 г.

#### 1.5. ВЫВОДЫ о характере изменения количества участников ЕГЭ по учебному предмету.

Количество участников ЕГЭ по русскому языку за последние три года снизилось.

## РАЗДЕЛ 2. ОСНОВНЫЕ РЕЗУЛЬТАТЫ ЕГЭ ПО ПРЕДМЕТУ

### 2.1. Диаграмма распределения тестовых баллов участников ЕГЭ по предмету в 2022 г. (количество участников, получивших тот или иной тестовый балл)



### 2.2. Динамика результатов ЕГЭ по предмету за последние 3 года

Таблица 2-5

	ОО		
	2020 г.	2021г.	2022 г.
Не преодолели минимального балла, %	0	0	
Средний тестовый балл	70	69	78
Получили от 81 до 99 баллов, %	24%	25%	52%
Получили 100 баллов, чел.	0	0	0

### 2.3. Результаты по группам участников экзамена с различным уровнем подготовки:

#### 2.3.1. в разрезе категорий участников ЕГЭ

Таблица 2-6

	Выпускники текущего года, обучающиеся по программам СОО	Выпускники текущего года, обучающиеся по программам СПО	Участники ЕГЭ с ОВЗ
Доля участников, набравших балл ниже минимального	0	-	-
Доля участников, получивших тестовый балл от минимального балла до 60 баллов	1 ч. - 4,8%	-	-
Доля участников, получивших от 61 до 80 баллов	10 ч. – 43,2%	-	-
Доля участников, получивших от 81 до 99 баллов	11 ч.- 52 %	-	-
Количество участников, получивших 100 баллов	0	-	-

### 2.4. ВЫВОДЫ о характере изменения результатов ЕГЭ по предмету

При сопоставлении результатов 2021 и 2022 гг выявлено повышение среднего тестового балла (с 69 до 87). Причины выявленных изменений:

1. общий образовательный уровень выпускников 2022 выше уровня выпускников 2021 (в частности, 2022 - 5 медалистов, 2021 - 2);
2. индивидуальная работа с обучающимися;
3. Своевременное проведение внутришкольного мониторинга успеваемости и корректировка в работе учителей.

### Глава 3. Методический анализ результатов ЕГЭ по профильной математике

#### РАЗДЕЛ 1. ХАРАКТЕРИСТИКА УЧАСТНИКОВ ЕГЭ ПО УЧЕБНОМУ ПРЕДМЕТУ

##### 1.1 Количество участников ЕГЭ по учебному предмету (за 3 года)

2020		2021		2022	
чел.	% от общего числа участников	чел.	% от общего числа участников	чел.	% от общего числа участников
17	68%	14	58%	13	62%

##### 1.2. Процентное соотношение юношей и девушек, участвующих в ЕГЭ

Таблица 2-7

Пол	2020		2021		2022	
	чел.	% от общего числа участников	чел.	% от общего числа участников	чел.	% от общего числа участников
Женский	7	41,2%	6	42,8%	5	38,5%
Мужской	10	58,8%	8	57,2%	8	61,5%

##### 1.3. Количество участников ЕГЭ по категориям

Таблица 2-8

<b>Всего участников ЕГЭ по предмету</b>	13
Из них:	13
– выпускников текущего года, обучающихся по программам СОО	
– выпускников текущего года, обучающихся по программам СПО	0
– участников с ограниченными возможностями здоровья	0

##### 1.4 Основные УМК по предмету, которые использовались в ОО в 2021-2022 учебном году.

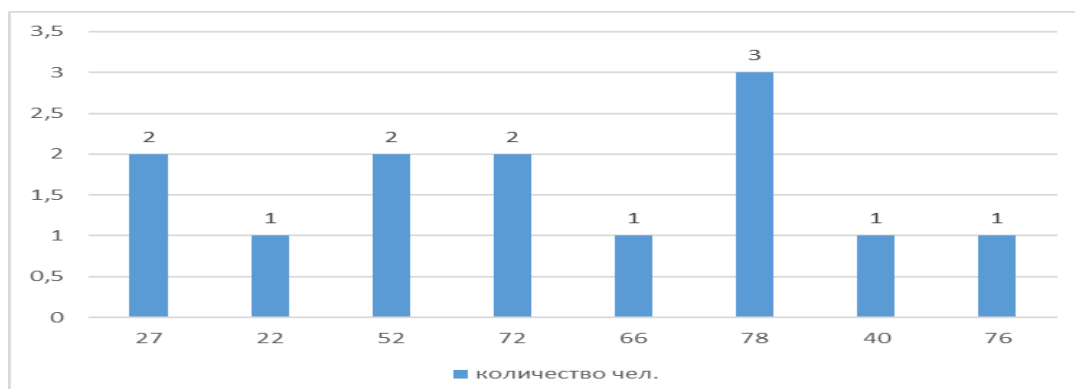
№ п/п	Название УМК
1	Под. ред Колмагорова Алгебра (базовый уровень) "Просвещение" 2015 г.
2	Атанасян Л.С , Бутузов В.Ф., Кадомцев СБ. и др Геометрия(базовый уровень) "Просвещение" 2018 г.

#### ВЫВОДЫ о характере изменения количества участников ЕГЭ по учебному предмету.

Количество участников ЕГЭ по профильной математике за последние три года изменяется незначительно.

## РАЗДЕЛ 2. ОСНОВНЫЕ РЕЗУЛЬТАТЫ ЕГЭ ПО ПРЕДМЕТУ

### 2.1. Диаграмма распределения тестовых баллов участников ЕГЭ по предмету в 2022 г. (количество участников, получивших тот или иной тестовый балл)



### 2.2. Динамика результатов ЕГЭ по предмету за последние 3 года

	ОО		
	2020 г.	2021 г.	2022 г.
Не преодолели минимального балла, %	29%	0	4,8%
Средний тестовый балл	43	56	57
Получили от 81 до 99 баллов, %	6%	0%	0%
Получили 100 баллов, чел.	0	0	0

### 2.3. Результаты по группам участников экзамена с различным уровнем подготовки:

#### 2.3.1 в разрезе категорий участников ЕГЭ

Таблица 2-9

	Выпускники текущего года, обучающиеся по программам СОО	Выпускники текущего года, обучающиеся по программам СПО	Участники ЕГЭ с ОВЗ
Доля участников, набравших балл ниже минимального	0	-	-
Доля участников, получивших тестовый балл от минимального балла до 60 баллов	1 ч. - 4,8%	-	-
Доля участников, получивших от 61 до 80 баллов	10 ч. – 43,2%	-	-
Доля участников, получивших от 81 до 99 баллов	11 ч.- 52 %	-	-
Количество участников, получивших 100 баллов	0	-	-

### 2.4 ВЫВОДЫ о характере изменения результатов ЕГЭ по предмету.

При сопоставлении результатов 2021 и 2022 гг выявлено незначительное повышение среднего тестового балла (с 56 до 57). При этом сократилась доля непрошедших порог.



## Глава 4. Методический анализ результатов ЕГЭ по физике

### РАЗДЕЛ 1. ХАРАКТЕРИСТИКА УЧАСТНИКОВ ЕГЭ ПО УЧЕБНОМУ ПРЕДМЕТУ

#### 1.1. Количество участников ЕГЭ по учебному предмету (за 3 года)

Таблица 2-10

2020		2021		2022	
чел.	% от общего числа участников	чел.	% от общего числа участников	чел.	% от общего числа участников
7	28	7	29	8	38

#### 1.2. Процентное соотношение юношей и девушек, участвующих в ЕГЭ

Таблица 0-11

Пол	2020		2021		2022	
	чел.	% от общего числа участников	чел.	% от общего числа участников	чел.	% от общего числа участников
Женский	0	0	0	0	0	0
Мужской	7	100%	7	100%	8	100%

#### Количество участников ЕГЭ в ОО по категориям

Таблица 2-3

<b>Всего участников ЕГЭ по предмету</b>	8
Из них:	8
- выпускников текущего года, обучающихся по программам СОО	
- выпускников текущего года, обучающихся по программам СПО	0
участников с ограниченными возможностями здоровья	0

#### Основные УМК по предмету, которые использовались в ОО в 2021-2022 учебном году.

Таблица 0-3

№ п/п	Название УМК
	Пурышева Н.С., Важеевская Н.Е., Исаев Д.А., Чаругин В.М. Физика (базовый уровень) "Дрофа" 2019г

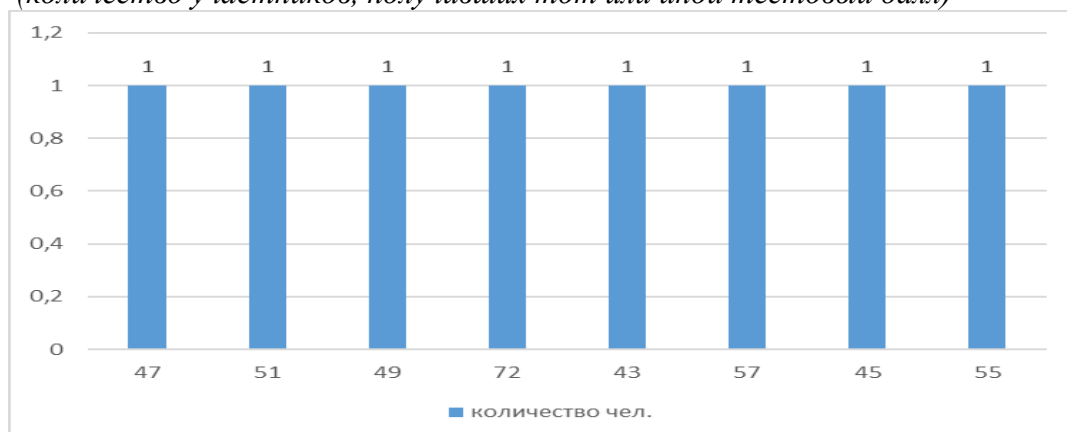
#### **ВЫВОДЫ о характере изменения количества участников ЕГЭ по учебному предмету.**

Количество участников ЕГЭ по физике за последние три года незначительно выросло.

## РАЗДЕЛ 2. ОСНОВНЫЕ РЕЗУЛЬТАТЫ ЕГЭ ПО ПРЕДМЕТУ

### 2.1. Диаграмма распределения тестовых баллов по предмету в 2022 г.

(количество участников, получивших тот или иной тестовый балл)



### 2.2. Динамика результатов ЕГЭ по предмету за последние 3 года

Таблица 2-5

	ОО		
	2020 г.	2021 г.	2022 г.
Не преодолели минимального балла, %	0	0	0
Средний тестовый балл	50,6	57	52
Получили от 81 до 99 баллов, %	0	0	0
Получили 100 баллов, чел.	0	0	0

### 2.3. Результаты по группам участников экзамена с различным уровнем подготовки: в разрезе категорий участников ЕГЭ

Таблица 2-12

	Выпускники текущего года, обучающиеся по программам СОО	Выпускники текущего года, обучающиеся по программам СПО	Участники ЕГЭ с ОВЗ
Доля участников, набравших балл ниже минимального	0	-	-
Доля участников, получивших тестовый балл от минимального балла до 60 баллов	87,5	-	-
Доля участников, получивших от 61 до 80 баллов	12,5	-	-
Доля участников, получивших от 81 до 99 баллов	0	-	-
Количество участников, получивших 100 баллов	0	-	-

### 2.4. ВЫВОДЫ о характере изменения результатов ЕГЭ по предмету

Сравнивая показатели результатов ЕГЭ по физике последних лет можно отметить незначительное изменение среднего балла (примерно на 5%)

## Глава 5. Методический анализ результатов ЕГЭ по обществознанию

### РАЗДЕЛ 1. ХАРАКТЕРИСТИКА УЧАСТНИКОВ ЕГЭ ПО УЧЕБНОМУ ПРЕДМЕТУ

#### 1.1. Количество участников ЕГЭ по учебному предмету (за 3 года)

Таблица 2-13

2020		2021		2022	
чел.	% от общего числа участников	чел.	% от общего числа участников	чел.	% от общего числа участников
10	40%	10	41,6%	9	42,8%

#### 1.3. Процентное соотношение юношей и девушек, участвующих в ЕГЭ

Таблица 0-14

Пол	2020		2021		2022	
	чел.	% от общего числа участников	чел.	% от общего числа участников	чел.	% от общего числа участников
Женский	6	60%	7	70%	7	77,8%
Мужской	4	40%	3	30%	2	22,2%

#### Количество участников ЕГЭ в ОО по категориям

Таблица 2-3

<b>Всего участников ЕГЭ по предмету</b>	9
Из них:	9
- выпускников текущего года, обучающихся по программам СОО	
- выпускников текущего года, обучающихся по программам СПО	0
участников с ограниченными возможностями здоровья	0

#### Основные УМК по предмету, которые использовались в ОО в 2021-2022 учебном году.

Таблица 2-4

№ п/п	Название УМК
	Боголюбов Л.Н., Лебезникова А.Ю., Матвеев А.И. и др. / под ред. Боголюбова Л.Н., Лебезниковой А.Ю. Обществознание (базовый уровень). – М.: "Просвещение", 2019

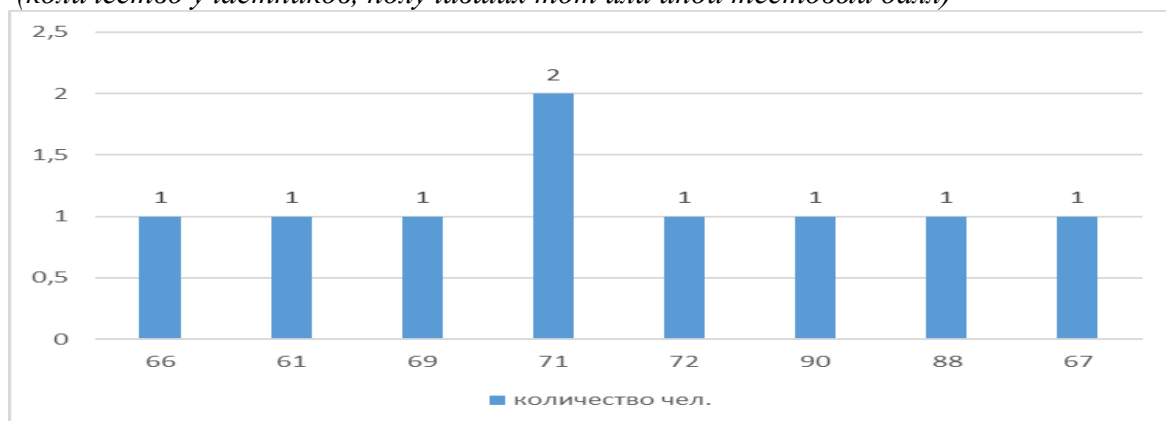
#### **ВЫВОДЫ о характере изменения количества участников ЕГЭ по учебному предмету.**

Количество участников ЕГЭ по обществознанию за последние три года незначительно снизилось.

## РАЗДЕЛ 2. ОСНОВНЫЕ РЕЗУЛЬТАТЫ ЕГЭ ПО ПРЕДМЕТУ

### 2.1. Диаграмма распределения тестовых баллов по предмету в 2022 г.

(количество участников, получивших тот или иной тестовый балл)



### 2.2. Динамика результатов ЕГЭ по предмету за последние 3 года

Таблица 2-5

	ОО		
	2020 г.	2021 г.	2022 г.
Не преодолели минимального балла, %	1		0
Средний тестовый балл	52	55	73
Получили от 81 до 99 баллов, %	0%	0%	22%
Получили 100 баллов, чел.	0	0	0

### 2.3. Результаты по группам участников экзамена с различным уровнем подготовки:

в разрезе категорий участников ЕГЭ

Таблица 2-15

	Выпускники текущего года, обучающиеся по программам СОО	Выпускники текущего года, обучающиеся по программам СПО	Участники ЕГЭ с ОВЗ
Доля участников, набравших балл ниже минимального	0	-	-
Доля участников, получивших тестовый балл от минимального балла до 60 баллов	0 %	-	-
Доля участников, получивших от 61 до 80 баллов	7 ч. – 78%	-	-
Доля участников, получивших от 81 до 99 баллов	2 ч.- 22 %	-	-
Количество участников, получивших 100 баллов	0	-	-

### 2.4. ВЫВОДЫ о характере изменения результатов ЕГЭ по предмету

При сопоставлении результатов 2021 и 2022 гг выявлено повышение среднего тестового балла (с 55 до 73). Причины выявленных изменений:

1. общий образовательный уровень выпускников 2022 выше уровня выпускников 2021 (в частности, 2022 - 5 медалистов, 2021 - 2);
2. индивидуальная работа с обучающимися;
3. Своевременное проведение внутришкольного мониторинга успеваемости и корректировка в работе учителей.

## Глава 6. Методический анализ результатов ЕГЭ по биологии

### РАЗДЕЛ 1. ХАРАКТЕРИСТИКА УЧАСТНИКОВ ЕГЭ ПО УЧЕБНОМУ ПРЕДМЕТУ

#### 1.1. Количество участников ЕГЭ по учебному предмету (за 3 года)

Таблица 2-16

2020		2021		2022	
чел.	% от общего числа участников	чел.	% от общего числа участников	чел.	% от общего числа участников
7	28	6	25%	3	14,3%

#### 1.4. Процентное соотношение юношей и девушек, участвующих в ЕГЭ

Таблица 0-17

Пол	2020		2021		2022	
	чел.	% от общего числа участников	чел.	% от общего числа участников	чел.	% от общего числа участников
Женский	6	85,7%	5	83,3%	2	66,7%
Мужской	1	14,3%	1	16,4%	1	33,3%

#### Количество участников ЕГЭ в ОО по категориям

Таблица 2-3

<b>Всего участников ЕГЭ по предмету</b>	3
Из них:	3
- выпускников текущего года, обучающихся по программам СОО	
- выпускников текущего года, обучающихся по программам СПО	0
участников с ограниченными возможностями здоровья	0

#### Основные УМК по предмету, которые использовались в ОО в 2021-2022 учебном году.

Таблица 2-4

№ п/п	Название УМК
	Теремов А.В., Петросова Р.А. Биология. Биологические системы и процессы (базовый и углубленный углубленный уровни). – М.: ВЛАДОС, 2019

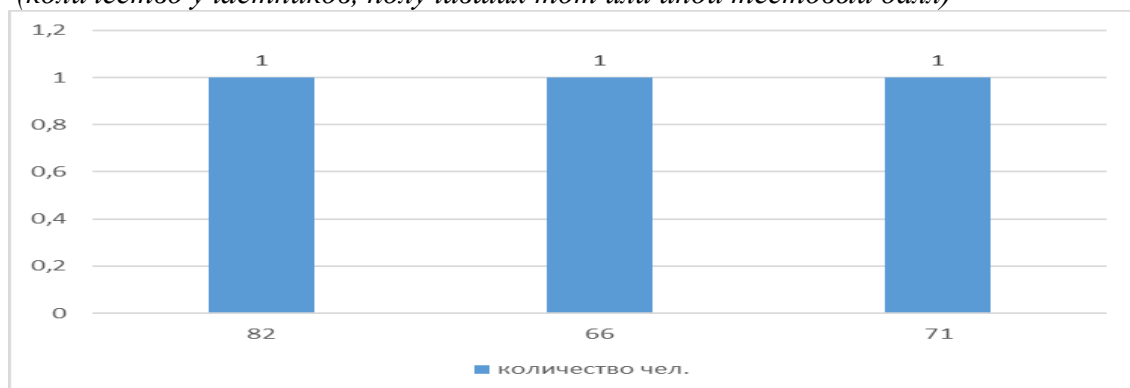
#### **ВЫВОДЫ** о характере изменения количества участников ЕГЭ по учебному предмету.

Количество участников ЕГЭ по биологии за последние три года снизилось практически в 2 раза.

## РАЗДЕЛ 2. ОСНОВНЫЕ РЕЗУЛЬТАТЫ ЕГЭ ПО ПРЕДМЕТУ

### 2.1. Диаграмма распределения тестовых баллов по предмету в 2022 г.

(количество участников, получивших тот или иной тестовый балл)



### 2.2. Динамика результатов ЕГЭ по предмету за последние 3 года

Таблица 2-5

	ОО		
	2020 г.	2021 г.	2022 г.
Не преодолели минимального балла, %	0	0	0
Средний тестовый балл	65	60,8	73
Получили от 81 до 99 баллов, %	0	0	33,3%
Получили 100 баллов, чел.	0	0	0

### 2.3. Результаты по группам участников экзамена с различным уровнем подготовки: в разрезе категорий участников ЕГЭ

Таблица 2-18

	Выпускники текущего года, обучающиеся по программам СОО	Выпускники текущего года, обучающиеся по программам СПО	Участники ЕГЭ с ОВЗ
Доля участников, набравших балл ниже минимального	0	-	-
Доля участников, получивших тестовый балл от минимального балла до 60 баллов	0 %	-	-
Доля участников, получивших от 61 до 80 баллов	2 ч. – 66,7%	-	-
Доля участников, получивших от 81 до 99 баллов	1 ч.- 33,3 %	-	-
Количество участников, получивших 100 баллов	0	-	-

### 2.4. ВЫВОДЫ о характере изменения результатов ЕГЭ по предмету

При сопоставлении результатов 2021 и 2022 гг выявлено повышение среднего тестового балла (с 60,8 до 73). Причины выявленных изменений:

1. общий образовательный уровень выпускников 2022 выше уровня выпускников 2021 (в частности, 2022 - 5 медалистов, 2021 - 2);
2. индивидуальная работа с обучающимися;
3. Своевременное проведение внутришкольного мониторинга успеваемости и корректировка в работе учителей.

## Глава 7. Методический анализ результатов ЕГЭ по химии

### РАЗДЕЛ 1. ХАРАКТЕРИСТИКА УЧАСТНИКОВ ЕГЭ ПО УЧЕБНОМУ ПРЕДМЕТУ

#### 1.1. Количество участников ЕГЭ по учебному предмету (за 3 года)

Таблица 2-19

2020		2021		2022	
чел.	% от общего числа участников	чел.	% от общего числа участников	чел.	% от общего числа участников
6	24%	6	25%	4	19%

#### 1.2. Процентное соотношение юношей и девушек, участвующих в ЕГЭ

Таблица 0-20

Пол	2020		2021		2022	
	чел.	% от общего числа участников	чел.	% от общего числа участников	чел.	% от общего числа участников
Женский	5	83,3%	5	83,3%	3	72%
Мужской	1	16,7%	1	16,7%	1	25%

#### 1.3. Количество участников ЕГЭ в ОО по категориям

Таблица 2-3

<b>Всего участников ЕГЭ по предмету</b>	4
Из них:	4
- выпускников текущего года, обучающихся по программам СОО	
- выпускников текущего года, обучающихся по программам СПО	0
участников с ограниченными возможностями здоровья	0

#### 1.4. Основные УМК по предмету, которые использовались в ОО в 2021-2022 учебном году.

Таблица 2-4

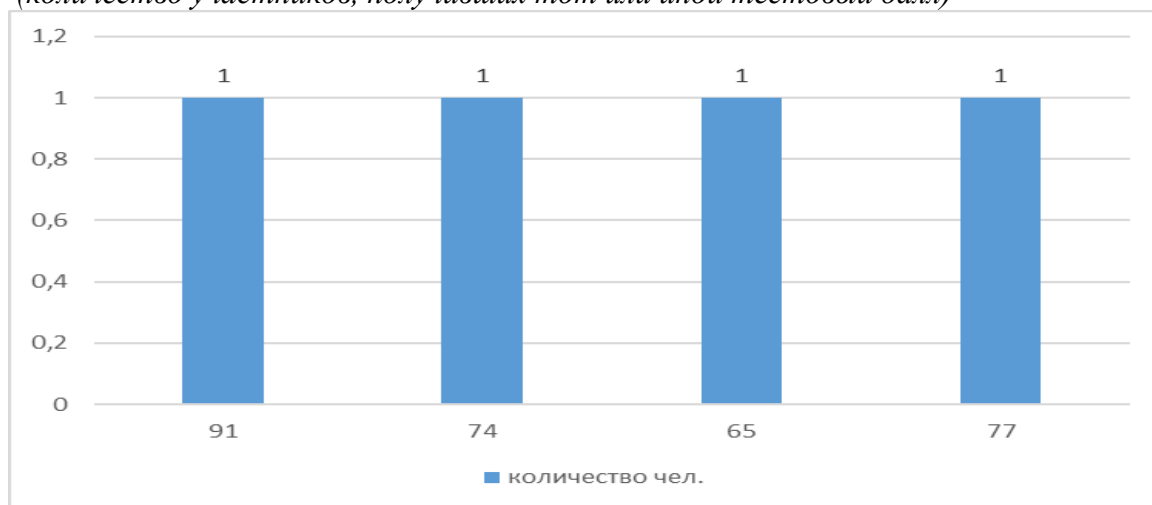
№ п/п	Название УМК
	Еремин Б.В., Кузнецов Н.Е., Теренин В.И. под ред. Лунина В.В. Химия (углубленный уровень). : "ДРОФА", 2019

#### 1.5. ВЫВОДЫ о характере изменения количества участников ЕГЭ по учебному предмету.

Количество участников ЕГЭ по химии за последние три года снизилось практически в 2 раза.

## РАЗДЕЛ 2. ОСНОВНЫЕ РЕЗУЛЬТАТЫ ЕГЭ ПО ПРЕДМЕТУ

### 2.1. Диаграмма распределения тестовых баллов по предмету в 2022 г. (количество участников, получивших тот или иной тестовый балл)



### 2.2. Динамика результатов ЕГЭ по предмету за последние 3 года

Таблица 2-5

	ОО		
	2020 г.	2021 г.	2022 г.
Не преодолели минимального балла, %	0	0	0
Средний тестовый балл	70,2	66	76,75
Получили от 81 до 99 баллов, %	16,7%	16,7%	25%
Получили 100 баллов, чел.	0	0	0

### 2.3. Результаты по группам участников экзамена с различным уровнем подготовки: в разрезе категорий участников ЕГЭ

Таблица 2-21

	Выпускники текущего года, обучающиеся по программам СОО	Выпускники текущего года, обучающиеся по программам СПО	Участники ЕГЭ с ОВЗ
Доля участников, набравших балл ниже минимального	0	-	-
Доля участников, получивших тестовый балл от минимального балла до 60 баллов	0 %	-	-
Доля участников, получивших от 61 до 80 баллов	3 ч. – 83,3%	-	-
Доля участников, получивших от 81 до 99 баллов	1 ч.- 16,7 %	-	-
Количество участников, получивших 100 баллов	0	-	-

### 2.4. ВЫВОДЫ о характере изменения результатов ЕГЭ по предмету

При сопоставлении результатов 2021 и 2022 гг выявлено повышение среднего тестового балла (с 66 до 76,75). Причины выявленных изменений:

1. общий образовательный уровень выпускников 2022 выше уровня выпускников 2021 (в частности, 2022 - 5 медалистов, 2021 - 2);
2. индивидуальная работа с обучающимися;
3. Своевременное проведение внутришкольного мониторинга успеваемости и коррективка в работе учителей.



## Глава 8. Методический анализ результатов ЕГЭ по литературе

### РАЗДЕЛ 1. ХАРАКТЕРИСТИКА УЧАСТНИКОВ ЕГЭ ПО УЧЕБНОМУ ПРЕДМЕТУ

#### 1.1. Количество участников ЕГЭ по учебному предмету (за 3 года)

Таблица 2-22

2020		2021		2022	
чел.	% от общего числа участников	чел.	% от общего числа участников	чел.	% от общего числа участников
2	8%	1	4,2%	1	4,8%

#### 2.2. Процентное соотношение юношей и девушек, участвующих в ЕГЭ

Таблица 0-23

Пол	2020		2021		2022	
	чел.	% от общего числа участников	чел.	% от общего числа участников	чел.	% от общего числа участников
Женский	1	50%	1	100%	1	100%
Мужской	1	50%				

#### 1.3. Количество участников ЕГЭ в ОО по категориям

Таблица 2-3

<b>Всего участников ЕГЭ по предмету</b>	1
Из них:	1
- выпускников текущего года, обучающихся по программам СОО	
- выпускников текущего года, обучающихся по программам СПО	0
участников с ограниченными возможностями здоровья	0

#### 1.4. Основные УМК по предмету, которые использовались в ОО в 2021-2022 учебном году.

Таблица 2-4

№ п/п	Название УМК
	Литература. (углубленный уровень). В 2-х частях.- Коровин В.И., Вершинина Л.Л., Капитонова Л.А. - М.: Просвещение, 2020.

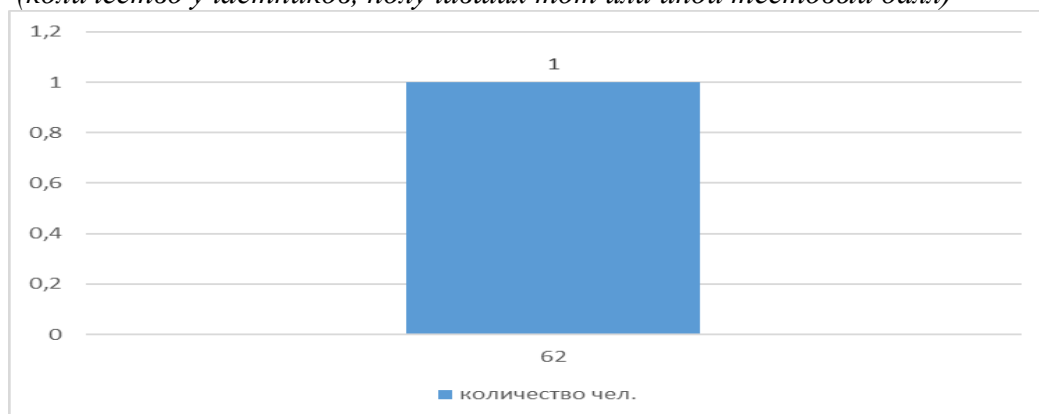
#### 1.5. ВЫВОДЫ о характере изменения количества участников ЕГЭ по учебному предмету.

Количество участников ЕГЭ по литературе за последние три года значительно не изменилось.

## РАЗДЕЛ 2. ОСНОВНЫЕ РЕЗУЛЬТАТЫ ЕГЭ ПО ПРЕДМЕТУ

### 2.1. Диаграмма распределения тестовых баллов по предмету в 2022 г.

(количество участников, получивших тот или иной тестовый балл)



### 2.2. Динамика результатов ЕГЭ по предмету за последние 3 года

Таблица 2-5

	ОО		
	2020 г.	2021 г.	2022 г.
Не преодолели минимального балла, %	0	0	0
Средний тестовый балл	44,5	61	62
Получили от 81 до 99 баллов, %	0%	0%	0%
Получили 100 баллов, чел.	0	0	0

### 2.3. Результаты по группам участников экзамена с различным уровнем подготовки: в разрезе категорий участников ЕГЭ

Таблица 2-24

	Выпускники текущего года, обучающиеся по программам СОО	Выпускники текущего года, обучающиеся по программам СПО	Участники ЕГЭ с ОВЗ
Доля участников, набравших балл ниже минимального	0	-	-
Доля участников, получивших тестовый балл от минимального балла до 60 баллов	0 %	-	-
Доля участников, получивших от 61 до 80 баллов	1 ч. – 100%	-	-
Доля участников, получивших от 81 до 99 баллов	0	-	-
Количество участников, получивших 100 баллов	0	-	-

### 2.4. ВЫВОДЫ о характере изменения результатов ЕГЭ по предмету

При сопоставлении результатов 2021 и 2022 гг выявлено повышение среднего тестового балла (с 61 до 62).

## Глава 9. Методический анализ результатов ЕГЭ по истории

### РАЗДЕЛ 1. ХАРАКТЕРИСТИКА УЧАСТНИКОВ ЕГЭ ПО УЧЕБНОМУ ПРЕДМЕТУ

#### 1.1. Количество участников ЕГЭ по учебному предмету (за 3 года)

Таблица 2-25

2020		2021		2022	
чел.	% от общего числа участников	чел.	% от общего числа участников	чел.	% от общего числа участников
2	8%			2	9,5%

#### 3.2. Процентное соотношение юношей и девушек, участвующих в ЕГЭ

Таблица 0-26

Пол	2020		2021		2022	
	чел.	% от общего числа участников	чел.	% от общего числа участников	чел.	% от общего числа участников
Женский					1	50%
Мужской	2	100%			1	50%

#### 1.3. Количество участников ЕГЭ в ОО по категориям

Таблица 2-3

<b>Всего участников ЕГЭ по предмету</b>	2
Из них:	2
- выпускников текущего года, обучающихся по программам СОО	
- выпускников текущего года, обучающихся по программам СПО	0
участников с ограниченными возможностями здоровья	0

#### 1.4. Основные УМК по предмету, которые использовались в ОО в 2021-2022 учебном году.

Таблица 2-4

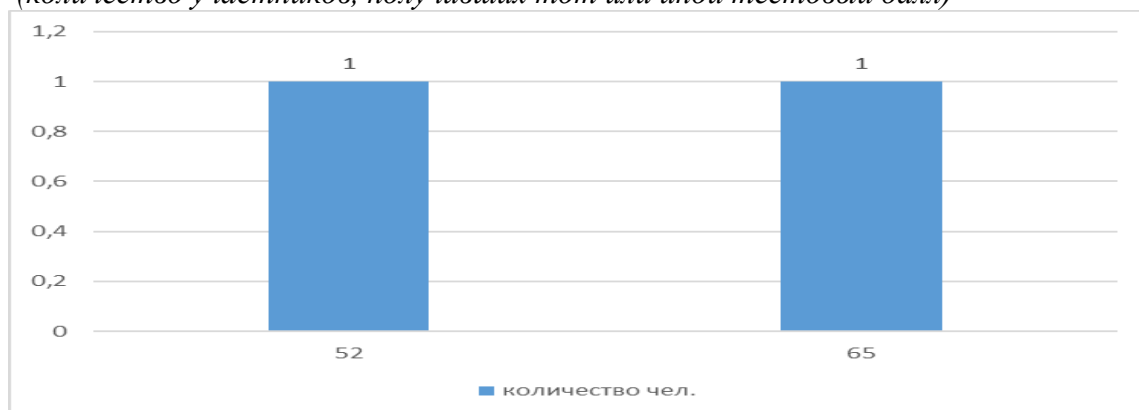
№ п/п	Название УМК
	Никонов В.А., Девятов С.В. Под ред. Карпова С.П. История. История России 1914 г. – начало XXI в. (базовый и углублённый уровни) (в 2 частях) – М.: "Русское слово - учебник", 2020
	Загладин Н.В., Белоусов Л.С. Под ред. Карпова С.П. История. Всеобщая история. Новейшая история. 1914 г. – начало XIX в. (базовый и углублённый уровни). 10-11 – М.: "Русское слово - учебник", 2020

#### 1.5. ВЫВОДЫ о характере изменения количества участников ЕГЭ по учебному предмету.

Количество участников ЕГЭ по литературе за последние три года не изменилось.

## РАЗДЕЛ 2. ОСНОВНЫЕ РЕЗУЛЬТАТЫ ЕГЭ ПО ПРЕДМЕТУ

### 2.1. Диаграмма распределения тестовых баллов по предмету в 2022 г. (количество участников, получивших тот или иной тестовый балл)



### 2.2. Динамика результатов ЕГЭ по предмету за последние 3 года

Таблица 2-5

	ОО		
	2020 г.	2021 г.	2022 г.
Не преодолели минимального балла, %	0		0
Средний тестовый балл	61,5		58,5
Получили от 81 до 99 баллов, %	50%		0%
Получили 100 баллов, чел.	0		0

### 2.3. Результаты по группам участников экзамена с различным уровнем подготовки: в разрезе категорий участников ЕГЭ

Таблица 2-27

	Выпускники текущего года, обучающиеся по программам СОО	Выпускники текущего года, обучающиеся по программам СПО	Участники ЕГЭ с ОВЗ
Доля участников, набравших балл ниже минимального	0	-	-
Доля участников, получивших тестовый балл от минимального балла до 60 баллов	0 %	-	-
Доля участников, получивших от 61 до 80 баллов	1 ч. – 50%	-	-
Доля участников, получивших от 81 до 99 баллов	0	-	-
Количество участников, получивших 100 баллов	0	-	-

### 2.4. ВЫВОДЫ о характере изменения результатов ЕГЭ по предмету

При сопоставлении результатов 2020 и 2022 гг выявлено снижение среднего тестового балла (с 61,5 до 58,5), отсутствие выпускников, набравших свыше 81 балла.

## Глава 10. Методический анализ результатов ЕГЭ по иностранному языку (английский язык)

### РАЗДЕЛ 1. ХАРАКТЕРИСТИКА УЧАСТНИКОВ ЕГЭ ПО УЧЕБНОМУ ПРЕДМЕТУ

#### 1.1. Количество участников ЕГЭ по учебному предмету (за 3 года)

Таблица 2-28

2020		2021		2022	
чел.	% от общего числа участников	чел.	% от общего числа участников	чел.	% от общего числа участников
		1	4,2%	3	14,3%

#### 4.2. Процентное соотношение юношей и девушек, участвующих в ЕГЭ

Таблица 0-29

Пол	2020		2021		2022	
	чел.	% от общего числа участников	чел.	% от общего числа участников	чел.	% от общего числа участников
Женский					3	100%
Мужской			1	100%		

#### 1.3. Количество участников ЕГЭ в ОО по категориям

Таблица 2-3

<b>Всего участников ЕГЭ по предмету</b>	3
Из них:	3
- выпускников текущего года, обучающихся по программам СОО	
- выпускников текущего года, обучающихся по программам СПО	0
участников с ограниченными возможностями здоровья	0

#### 1.4. Основные УМК по предмету, которые использовались в ОО в 2021-2022 учебном году.

Таблица 2-4

№ п/п	Название УМК
1	Баранова К.М., Дули Д., Копылова В.В. и другие. Английский язык. Углубленный уровень. М.: Просвещение, 2019

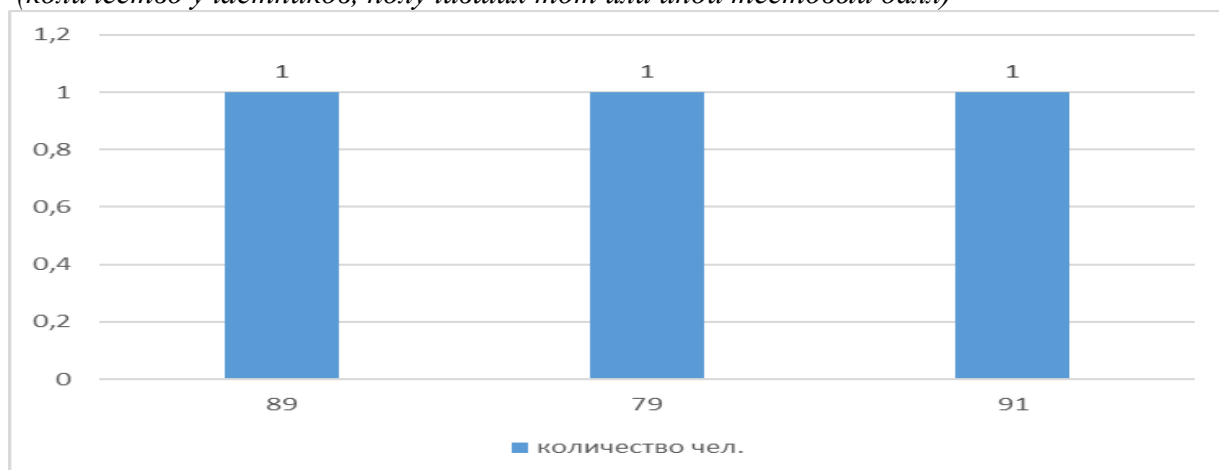
#### 1.5. ВЫВОДЫ о характере изменения количества участников ЕГЭ по учебному предмету.

Количество участников ЕГЭ по иностранному языку (английскому языку) за последние три года увеличилось.

## РАЗДЕЛ 2. ОСНОВНЫЕ РЕЗУЛЬТАТЫ ЕГЭ ПО ПРЕДМЕТУ

### 2.1. Диаграмма распределения тестовых баллов по предмету в 2022 г.

(количество участников, получивших тот или иной тестовый балл)



### 2.2. Динамика результатов ЕГЭ по предмету за последние 3 года

Таблица 2-5

	ОО		
	2020 г.	2021 г.	2022 г.
Не преодолели минимального балла, %		0	0
Средний тестовый балл		84	86,3
Получили от 81 до 99 баллов, %		100%	66,7%
Получили 100 баллов, чел.		0	0

### 2.3. Результаты по группам участников экзамена с различным уровнем подготовки:

в разрезе категорий участников ЕГЭ

Таблица 2-30

	Выпускники текущего года, обучающиеся по программам СОО	Выпускники текущего года, обучающиеся по программам СПО	Участники ЕГЭ с ОВЗ
Доля участников, набравших балл ниже минимального	0	-	-
Доля участников, получивших тестовый балл от минимального балла до 60 баллов	0 %	-	-
Доля участников, получивших от 61 до 80 баллов	1 ч. – 33,3%	-	-
Доля участников, получивших от 81 до 99 баллов	2 ч. – 66,7%	-	-
Количество участников, получивших 100 баллов	0	-	-

### 2.4. ВЫВОДЫ о характере изменения результатов ЕГЭ по предмету

При сопоставлении результатов 2020 и 2022 гг выявлено повышение среднего тестового балла (с 84 до 86,3).